



Osterspaß selbst gebastelt:

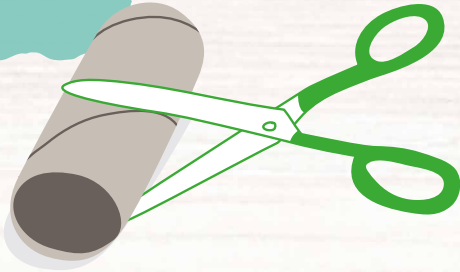
Blüten-Eierbecher



Du brauchst:
Toilettenpapierrollen
Schere
Pinsel
Farbe


①

Schneide eine Toilettenpapierrolle in zwei verschieden breite Ringe. Drücke die Ringe etwas platt.



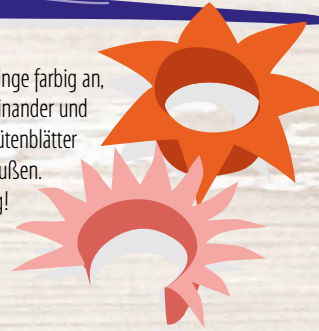
②

Schneide zacken- oder streifenartige Blütenblätter aus. Schneide den kleineren Ring auf, damit er in den großen passt.



③

Male beide Ringe farbig an, stecke sie ineinander und drücke die Blütenblätter etwas nach außen. Ei rein - fertig!



[ECHT BIO.][®]
Für ein nachhaltiges Osterfest!